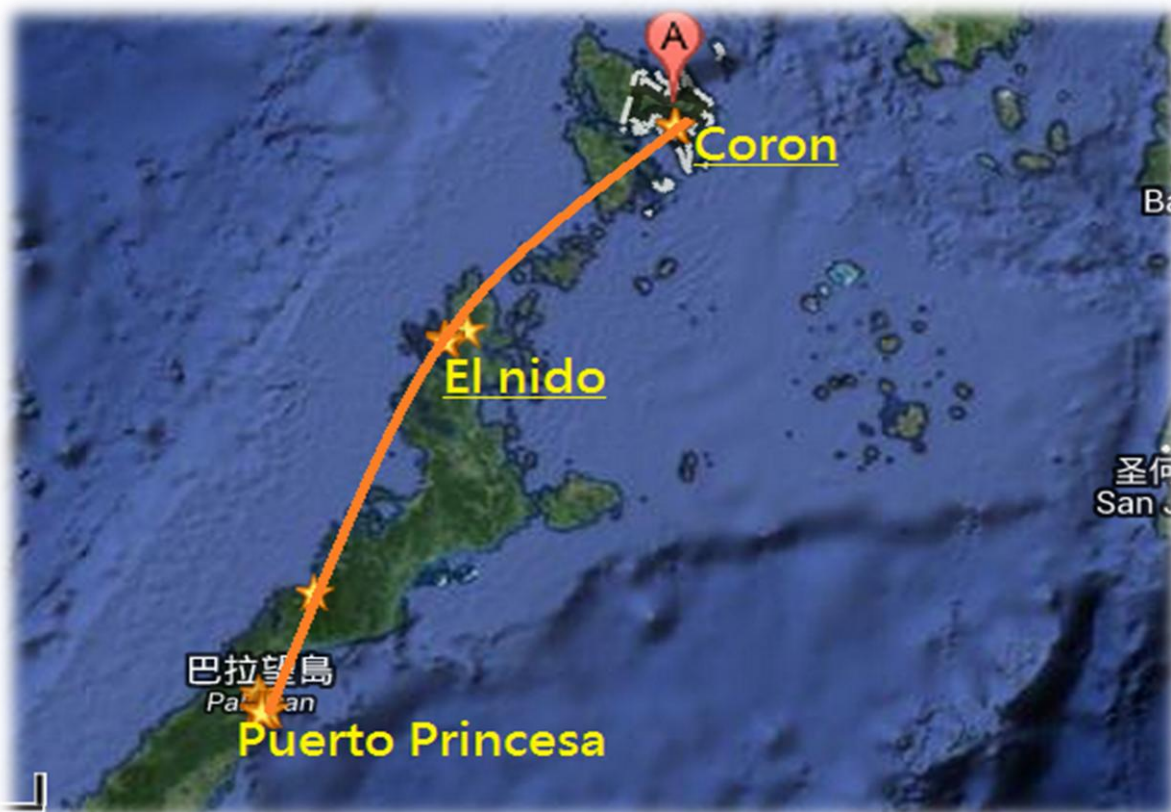


2015 Palawan travel itinerary

2015/02/13~2015/02/20



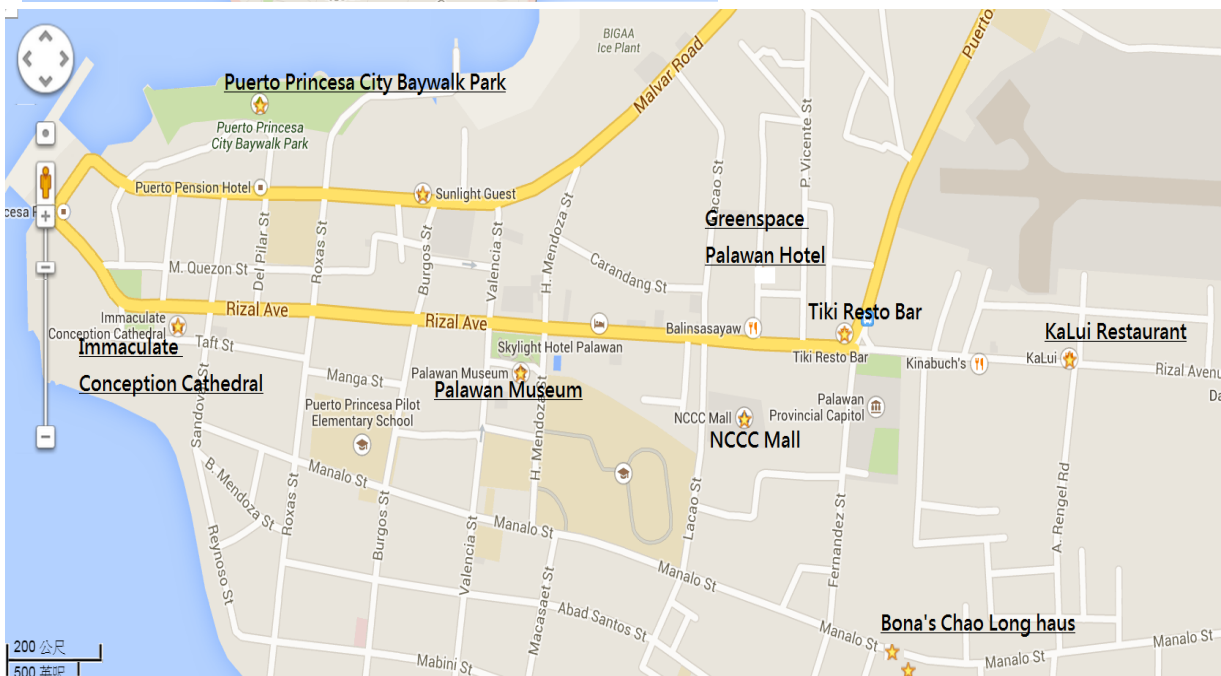
Tib. Lin 2015.02.10

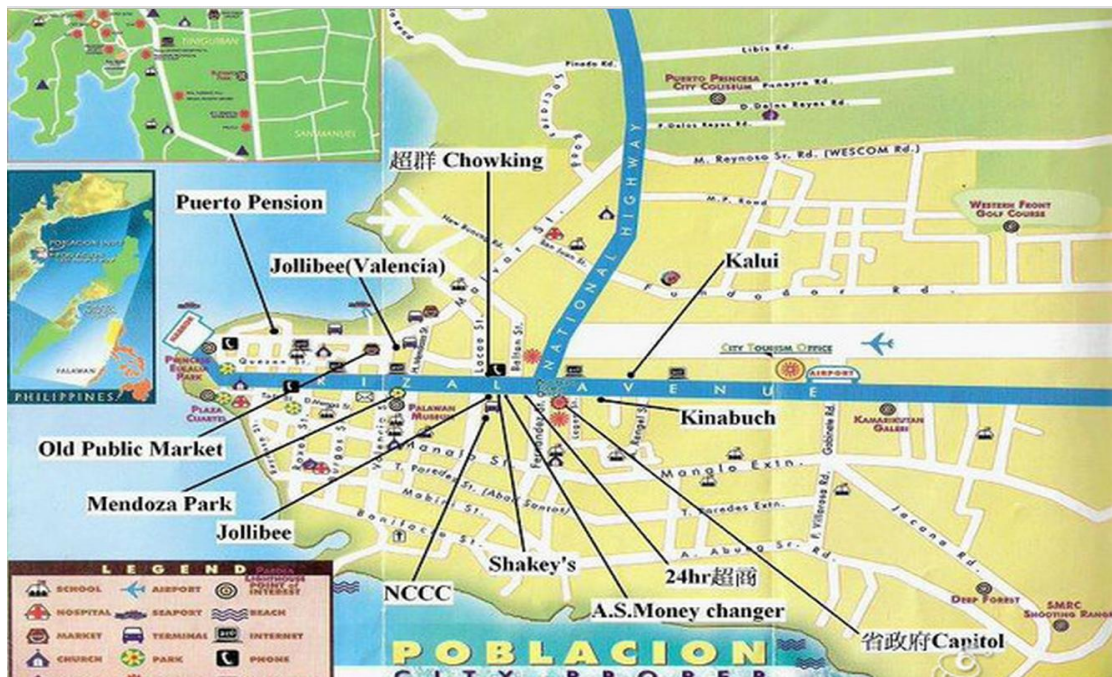
Day01 02/13 星期五

<p>Taoyuan Airport Terminal 1</p>	<p>BOOKING REFERENCE NUMBER:U47VSB Flight #5J 311(12:55AM) ->(3:05AM)</p>
<p>Ninoy Aquino International Airport Terminal 3</p>	<p>將行李領出後，推到domestic transfer desk，托運行李領燈機證 換錢:先在台灣換好美金再到馬尼拉機場換(pnb匯率好) GLOBE的SIM卡是40P一張 7天上網吃到飽是500元披索 Jollibee(菲律賓連鎖速食店)，炸雞好吃 馬尼拉機場出境(1F)，最邊邊的漢堡王 WIFI密碼:ACC: BK BYTE PW: 3MeatWhopper Puerto Princesa Flight #5J 637(8:05AM) ->(9:25AM)，國內機場稅200 p</p>
<p>Greenspace Palawan Hotel</p>	<p>Address: 15 Dacanay Road Rizal Avenue 5300 +63915 845 8822 +63 48 Booking ID # 58467671 Tricycle to Hotel:L50peso/ car 從機場門口到市區每人40 peso，但到機場外面道路攔三輪車到市區，可問到單程每人10 peso</p> <div style="display: flex; justify-content: space-around;">   </div>
<p>市區換錢</p>	<p>巴拉望博物館斜對面的這家銀行匯率最好(但銀行換匯較花時間) 在Rizal Ave的A.S. Money Changer，匯率比較好 當天1美元可換45p，其他家是44.6~44.7 (機場一樓昨天也是44.7)，換錢都不需手續費。 El nido換匯不便，在加油站附近有看到一間money changer，不得已要換peso，可去問看看 *補充: 根據lonely planet, El nido Boutique & Art cafe 也有提供換匯服務</p>
<p>Bona's Chao Long haus</p>	<p>讓人驚豔的平民小吃 牛肉湯+大蒜麵包 (可在此吃午餐)</p> <div style="display: flex; justify-content: space-around;">   </div>
<p>Palawan Museum(備案)</p>	<p>Palawan Museum：Rizal 大道中，要收費20P，裡面展物不多，以原住民跟古代貿易遺物為主。</p>

<p>Old Public Market</p>	<p>舊市場，NCCC走過去約15分鐘，巴拉望博物館旁邊巷子內買腰果(中的130P，小包35P)跟烤香蕉片</p> 
<p>NCCC MALL(備案)</p>	<p>local mall，買水,食物,麵包,零食(CEBU 88芒果乾)，很舊沒什好逛可買BUKO pie(椰子派) 水跟土司</p> 
<p>Immaculate Conception Cathedral</p>	<p>聖靈感孕藍色大教堂 聖靈感孕大教堂是公主港最著名的“藍色大教堂”，沿著里薩爾大街一路向西行走即可到達了。教堂建於1872年，主體建築為淡藍色，教堂前有多位菲律賓名人的雕像，很多當地居民會來前面的廣場休閒娛樂。遊客可以在非禮拜日時候進入參觀。教堂內玻璃通透，非常明亮，雖然不那麼奢華繁複，但是卻有著另一種清新的味道。</p> 
<p>KALUI菲式餐廳(必吃)</p>	<p>tripadvisor排名第一名；(048) 433 2580 369 Rizal Avenue, Puerto Princesa, Puerto Princesa, Palawan Island 5300, Philippines(離Greenspace 800m)，需事先訂位</p> 
<p>City Baywalk park(備案)</p>	

skylight hotel(備案)	五星級海鮮餐廳
Robinsons Place Palawan	shopping mall , Greenspace到San Jose Terminal之間
skylight hotel(備案)	五星級海鮮餐廳
San Jose Terminal	RORO bus (043) 300-6292) buy ticket 10:00 am Contact Details: Globe - 0916.492.6977, Smart - 0921.255.2765 Cherry Bus(backup)
Tiki Resto Bar(備案)	公主港最大BAR , 有演唱





Day02 02/14 星期六

San Jose Terminal

在公主港市區坐三輪車往市郊的SAN JOSE(聖.HO-SAY)和司機講去SAN JOSE bus terminal就可以了.(new public market傍邊)在市區前往SAN JOSE的價錢, 網友說每人收20-30 PESO (2011/12包車100 peso); 搭RoRo bus to el nido(Php 380) 車程六小時

Joaquinn's Bed & Breakfast

爱妮镇tricycle都是10P一人, 20P起步
訂位編號ID # 58465711
Barangay Buenaswerte, 5313 El Nido, Palawan
電話+639277050560



艾尼島最大的咖啡館, 買02/17往Coron船票
上樓的時候需要脫鞋, 防止把沙子帶進餐廳, 2樓很熱鬧, 有wifi可以上網

El Nido Boutique & Artcafé

BOAT SCHEDULES

Destination:	Departure	Company	Time	Fare
CORON	TU, FR, SU	M/Bca. Jessabel	7:30am	P2200
	MO, TH	M/Bca. Overcomer	7.30am	P2200
	WE, SAT	M/Bca. Welia	7.30am	P2200
P. Barton & Sabang charter Boats available				
<u>Policies:</u>				
Cancellation Refund Fee	P200	Overcomer & Welia	Jessabel	P500
Rebooking Fee	P100			P500
Rebooking to different Company	P200			P500
Terminal Fee (to be paid at pier)	P 20			
Surcharge for Credit Cards 6%				


WELIA SUPERCAT,

Artcafe

Jessabel船公司; 電話: 09076741918
每週日、二、五早7點半從El Nido前往Coron


PRINCESS WELIA 的船是快船, 船程大約4個小時左右。從Coron每週四, 周日出發。每週三, 週六從El Nido出發; Ricardo Lim 0918 5410575 Seadive 0920 9458714

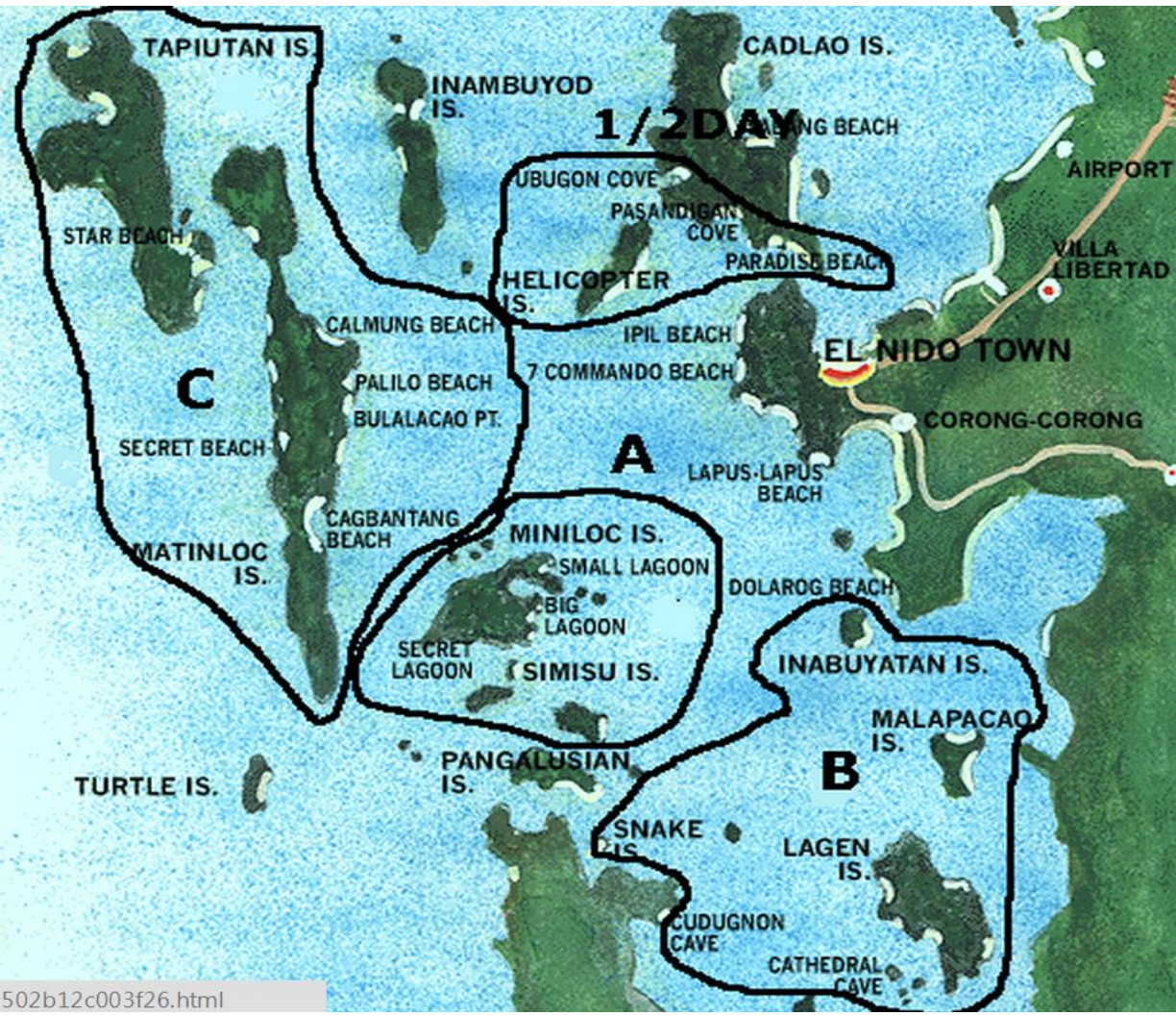


<p>Lagoon Tour</p>	<p>鎮上有Tour Agency無數，但靠譜的還是網上推薦多的Lagoon Tour旅行社。Lagoon Tour地點位於鎮中段靠西，在主路上，不靠海，在The Entalula酒店斜對面，往El Nido Beach Hotel方向走右手邊，這家Agency有自己的船，如果你找到四個小夥伴一起的話，他會用自己的船。</p> <p>愛妮島跳島遊有ABCD線，線路基本成熟，是固定的，價格是700,800,900,700P</p> <p>環境稅200P/人，可以兩人買一張，相當於半價，100P，他們能搞的定海灘上查證的人</p> <p>A路線時可以租兩台獨木舟Kayak，大小Lagoon，都是玩獨木舟很好的地方</p>
<p>Mercy(可試著聯繫)</p>	<p>電話09297707051 or +63 9096263896</p>
<p>Corong-corong beach</p>	<p>trucycle來回100p，夕陽 獨木舟 溜索 沙灘 islandfront cottage晚餐</p> 



Day03 02/15 星期日

Tour A+Snake Island	A線也是愛妮島最經典的一條線。
Small lagoon	<p>Lagoon是瀉湖的意思，就是被崖壁包圍的一片小小內湖水依舊很清，可惜水下的珊瑚幾乎都死了，魚也很少</p> 
big lagoon	
shimizo island	午飯點，這裡是很好的浮潛點
secret lagoon	若浪太大遊不進去，可請導遊補Cardlao Lagoon(行程D)
seven comando	Seven comando是一個椰子樹島，沙灘上椰樹成林，這個島的風景也是不錯的
Snake Island	<p>Snake Island，本來是 B 線的精華，細長的沙灘貫穿兩島，將色彩多變的海水一分為二</p> 



Day04 02/16 星期一

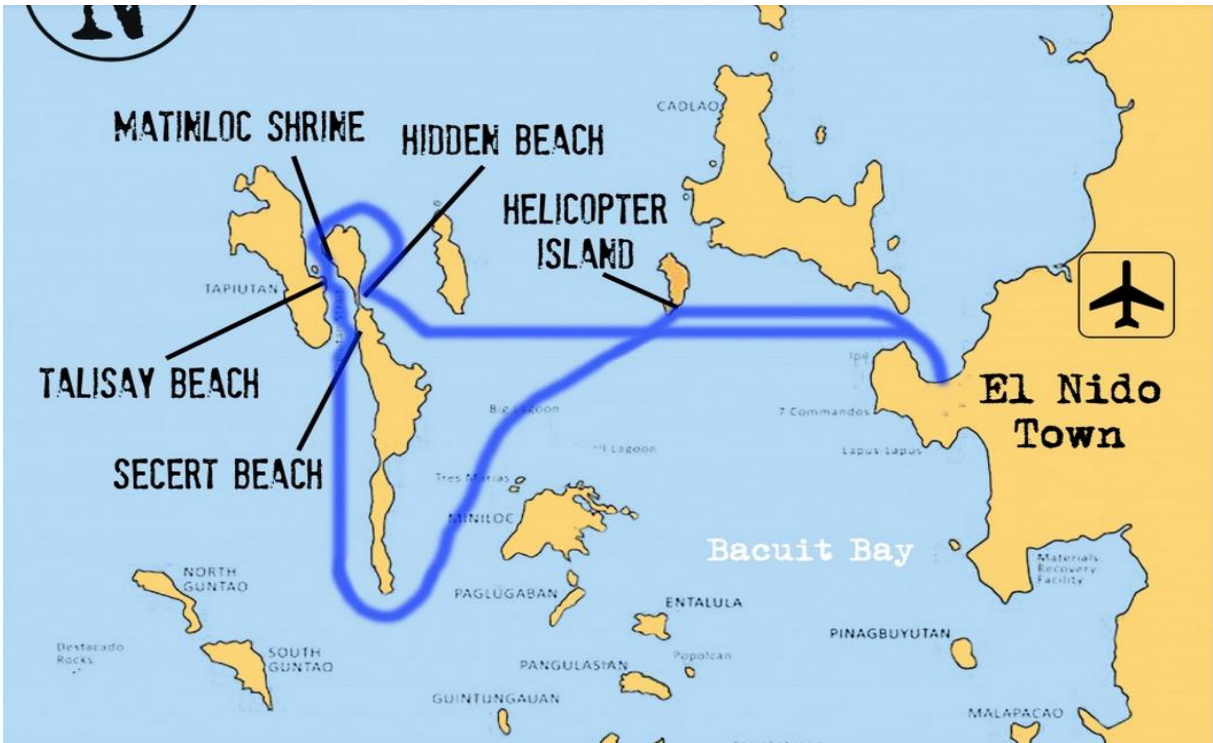
<p>Tour C</p>	<p>跳島遊C線是最美的一條線，路程也最長 包船約3000PESO/boat，一般團體價格為900PESO/person</p>
<p>miniloc shrine island 教堂島</p>	<p>島上有個小教堂，還可以爬到小島的頂部看全景，這個島附近的海水也是TOUR A/B/C所有景點中最晶瑩剔透的，令人讚歎不已！</p> 
<p>secret beach</p>	<p>需要遊過一個一半露在水面上的小洞才能進入，裡面的沙灘很精緻，望出去也別有一番風味，且這個小洞下的水很深，魚類繁多，還能看到大小不等的水母遊來遊去。</p> 
<p>hidden beach</p>	<p>也是一處被小山環繞的沙灘，附近水很淺，一般船隻進不去，進去後很容易擱淺或撞壞螺旋槳，需游幾十米距離，浪比較大，據說相當累。</p> 
<p>star beach</p>	<p>一般排這裡吃午餐 顧名思義，以海星 (starfish)多而命名 海水很有層次，岸邊水裡魚挺多，還能看到海星，向外20米處海底一下子落差變很大，需當心！附近珊瑚礁旁有個浮潛點</p> 
<p>helicopter island</p>	<p>小島本身很像一個直升機，每天出海路過都能看到，沙灘很一般，上岸沒覺得有啥看頭。浮淺聽說魚很多<可不去></p>

<p>Altrove</p>	<p>tripadvisor評價第二名(最多人評價)，手工披薩(12寸的385P)</p>  
<p>The Alternative 鳥巢餐廳</p>	<p>視野很好，是愛妮島少有幾家能在高處拍海景的餐廳 海鮮燒烤，晚上去較佳(白天會曬) 鳥巢沙發只有四個，而且其中只有兩個直接對著大海，需先訂位</p>  
<p>Sea Slugs</p>	<p>▲愛妮島沿海灘的餐館很多，一到傍晚就把桌椅板凳搬到沙灘上，點上蠟燭，接待來餐廳用餐的客人。Sea Slugs是一家佈置比較浪漫的餐館，佈置著帶有大海氣息的貝殼珠簾，在海風飄來的時候，能聽到大海的聲音。</p>  


<p>Squido's</p>	<p>愛玩客推薦，老闆是法國人，愛妮島小鎮上當地人也會去的餐廳，生意也自然是非常好，菜色非常多樣化，味道確實不錯，不過上菜的速度比較慢。人均消費400-500比索。</p> <p>法式可麗餅(CREPE)，大魷魚(STUFFEE Squie)，綜合咖哩海鮮拼盤 Calamansi Juice 冰桔茶，用的是當地特有的小個青檸檬，酸酸甜甜，加上冰塊可以很好的消去暑氣。</p> <p>Fruit Salad，芒果，菠蘿，柳丁和香蕉，水果的味道沒有想像中的甜，甚至還帶些酸味。</p> <p>Sinigang Shrimps 鮮蝦酸湯，整個大蝦，加上豇豆，洋蔥和番茄，微酸的湯頭還挺開胃的，又非常清淡。</p> <p>Mixed Seafood 海鮮大拼盤，有螃蟹，青口貝，大蝦，帶子等等，內容超級豐富，同樣也是等了好久才上來，沙爹醬汁的味道很贊。</p> <div style="display: flex; justify-content: space-around;">   </div>
<p>菲式燒烤攤</p>	<p>教堂對面的燒烤攤，愛玩客推薦(下午三點開賣)</p> <div style="display: flex; justify-content: space-around;">   </div>
<p>Cadlao Resort and Restaurant(備案)</p>	<p>TP排名第五，小貴</p>

MARBER'S

MARBER'S的老板是德國人，所以有好喝的奶油湯和好吃的薄底PIZZA，開在沙灘上，亦餐廳亦酒吧，同樣也有wifi可以上網
網友評價:奶油湯，真的是和網上攻略推薦的一樣，非常非常好喝，濃鬱的湯頭，里面飄著幾塊面包粒，味道和口感都超級棒。
土豆色拉，發現愛妮的土豆特別的好吃，有點糯糯的，簡單的配上一些色拉醬就是自然的美味。
四季時蔬，喜歡里面的南瓜和豇豆，新鮮的蔬菜不用怎麼烹飪就很好吃啦。
炸雞腿，一整個雞腿配上土豆片和一小堆特質醬菜，雞腿的皮非常好吃，香脆又有些彈性，不過雞肉的味道稍稍淡了一些。
火腿PIZZA，真的是超好吃的薄底PIZZA，滿滿的都是餡料和芝士，味道香濃，薄底也做的非常松脆，實在是太贊了，怪不得網上好評如潮。



Day05 02/17 星期二

搭船前往Coron	El nido--> Coron船程約八小時
Coron Gateway Hotel at	Barangay Poblacion 1, ID # 58466272
Marvin船夫	船長Marvin(已預約!) 聯繫方式：0921 7608654 (Smart) , 0915 6111974 (Globe) 網友的推薦：其它不說，光是吃他做飯就有100%的理由了，在科隆，會做飯的船長實在太難找了，我們也算是狗屎運。除了做飯一大絕技，這船長居然還會給你拍照，幫你取景，叫你找位置、擺姿勢，而且真的拍出來還是挺不錯的，絕對牛B的船長
Rodel船夫(備案)	Rodel的電話是：0930 8397176
Expeditions(備案)	預訂後兩天Tour行程 隆島上的跳島行程店家 (Expeditions) WIFI密碼: ACC: coron650tours PW: expeditions2000 科隆島必跳行程 (Coron Island Ultimate Tour)：650P
代理Emily (備案)	聯繫方式：0920 5532361 , 0905 4065704 , 0920 553171 cheap travel coron的旅行社，旅行社就在換錢的地方（西聯匯款）斜對面
Maquinit Hot Springs	馬昆特海水溫泉，門票P150/人 300p TUTU車來回等候一小時 營業時間到9點，最棒的時間就是下午5:30-6:30(太晚來沒海景) 
Mt. Tapyas 十字架山	塔普亞斯山最高海拔620米左右 從山腳到山頂共700多階臺階，攀登約需25分鐘。觀景平臺可觀日落和日出，也可以俯瞰CORON鎮全景 要看日落一般要在下午17:00左右開始往上爬，太早去則太曬太熱，太晚則趕不上日落  

<p>LOLO NONOY Food Station(巧虎餐廳)</p>	<p>招牌為巧虎，當地人推薦，餐點價格較低 Pork sisig(125peso)；Lechong kawali(pork 120peso)；上海春捲；炸花枝(Calamares)；玉米冰沙(Corn shakes)</p> 
<p>Seadive</p>	<p>Seadive餐廳在一樓，靠海，有直接上螃蟹船的小碼頭 這是家口碑不錯的餐廳，味道還好，價格稍貴 備註:網路上說C/P值不高</p>
<p>Coron Bistro & Bar (bu</p>	<p>Pizza必點 National Hi-way, Poblacion 4, Palawan bistro_coron@yahoo.com 0918-3050750</p>
<p>烤雞攤</p>	<p>教堂旁的烤雞攤，一隻200p。</p> 
<p>代客料理</p>	<p>背對遊客中心圓環,出來前面那條路往左邊走約第四家小餐館,門口右邊有寫華人餐廳的招牌,可以試著去看看,代煮費是1kg100p。如要找更新鮮便宜的,可以車至"潘打蘭",車資是一個人10元,到了那地方會看到一個港口,過了港口,每一條小巷就是一個小碼頭,可以大膽的走進,看看有無您所要的海鮮。</p>
<p>科隆島上的韓國冰店</p>	<p>WIFI密碼:ACC: icevalley PW: abcdef1234</p>
<p>VKGV SPA</p>	<p>(綠色的招牌)按摩一小時500P Traditional Hilot 1hr 500P Foot massage 30min 200P</p>
<p>補充資訊</p>	<p>科隆鎮的公共交通以三輪車為主，不管遠近，一律是10P，童叟無欺，招手即停</p> 




Day06 02/18 星期三 (除夕)

Coron island tour

與Marvine討論好包船兩千元，食材自己買他會代煮，島票自付
出海需要自己另付的門票(七子島100，鏡湖200，沉船100)
出海前需要支付環境保護稅：200P/每人
(付一次就可以了，以後不用重複付)

Siete Pecados

第一站：Siete Pecados
又譯成七宗罪島，七子島，七仙女島，正確的英文名字是Siete Pecados
Marine Park(或Seven Sin island, 7Sin Island)，門票100P，不下水不收。









Twin Lagoon
雙子瀉湖

必去景點之一
門票100P。此處需要從船上直接到水中游泳和浮潛
這裡是個被山一分為二的湖 (Twin Lagoon)，沒有來過的人絕對不相信竟然
有這麼美的地方，船隻能停泊在外，遊客有兩種方式可以進入，一是經由
地下的小水道遊進去另邊的湖；二是藉由搭建的梯子爬過去，越過岩石的
另一頭可以看到另一座湖，湖水也是一樣清澈，梯子的下面是個洞，退潮
時會露出來，因此外面的海水和裡面的是相互連通的，就是為什麼這個景
點會叫雙生湖！

進入方式兩個辦法，一是從竹排上走過，爬上樓梯，翻過去。第二是，從
下面遊進去

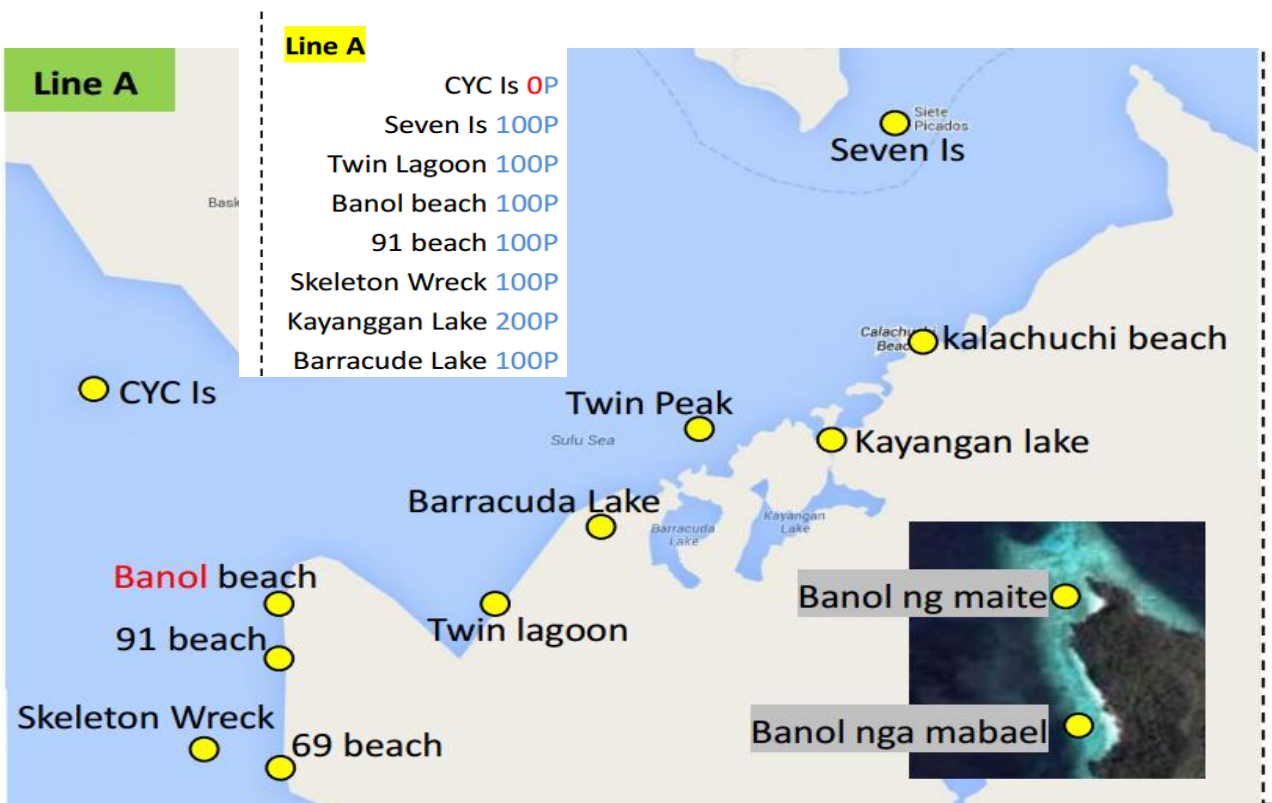


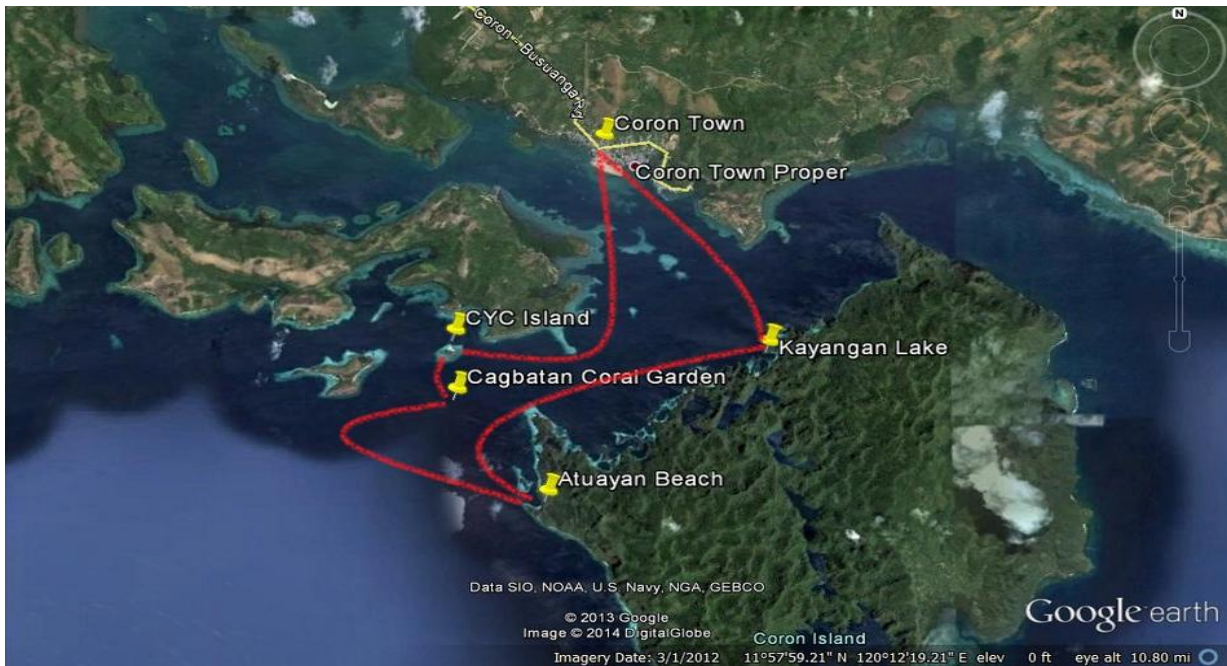
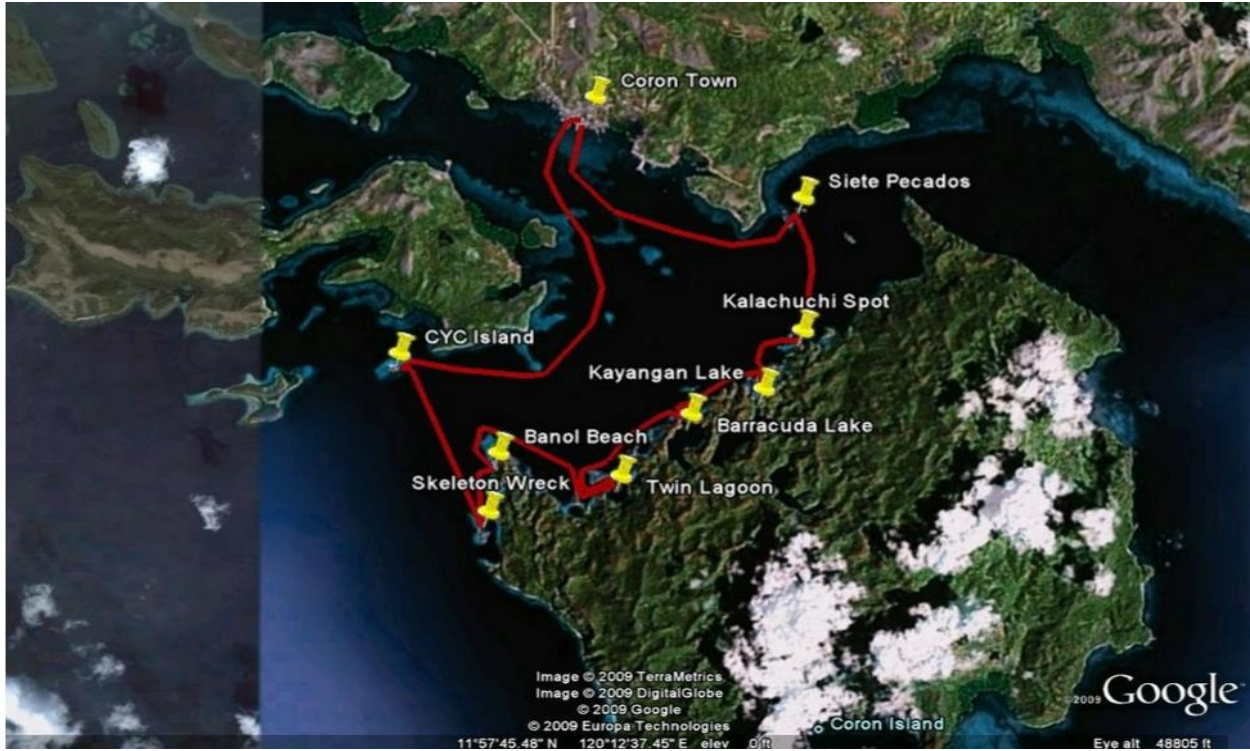
<p>鏡湖Lake Kayangan</p>	<p>TripAdvisor上 科隆排名第1的景點(必去景點) Kayangan Lake凱央根島中湖，位於的科隆島上，被當地人譽為菲律賓最乾淨的湖泊，其兩側為陡峭高起的珊瑚山岩，這寬廣如鏡面般的晶透湖面，最令人讚歎不已！光是坐在岸邊泡腳，就可以清楚見到美麗的湖底風光，觀賞湖中崎嶇多變的珊瑚礁岩以及悠遊其中的各種魚群。 乘坐螃蟹船從兩山之間穿越，就抵達了Kayangan Lake。說是Lake，其實這也是海之一隅，只不過被群山環抱，類似一個湖泊。爬上半山腰（每級臺階大致40~50cm高，上山下山各100階左右），俯瞰Kayangan Lake，它的色彩立即就會把你鎮住，那是一種魔幻般的藍，在四周是淺色的一圈，仿佛一條淺藍絲帶，輕巧地將中間一塊深藍色寶石環抱。看得久了，人就覺得眩暈，仿佛那湖的顏色在不斷變換，而且有奇異的光芒。這是一個魔湖。</p> <div style="display: flex; justify-content: space-around;">   </div>
<p>Skeleton wreck</p>	<p>1944年9月24日，美軍上將麥克亞瑟將軍指揮西南太平洋軍隊18、19、31空軍大隊對航行在科隆灣的日本船隻進行了毀滅性的打擊和轟炸，共有24艘日本艦船被擊沉，現在共發現了其中的13艘（需要說明的是，這13艘艦船中只有秋津川號是唯一的日本軍艦，其他的則主要是貨船、油輪和一些小型艦隻。）如今這些安眠在海底的艦船殘骸，已經成為舉世聞名的沉船潛水勝地。</p> <div style="display: flex; justify-content: space-around;">   </div>
<p>Coral Garden (optional)</p>	<p>珊瑚礁花園 海水的能見度不是蓋的，站在船上就能夠飽覽色彩繽紛的珊瑚礁群，珊瑚礁裡藏著超多小魚。</p>
<p>Twin Peaks Reef (不要去)</p>	<p>雙子峰礁，海中有一大一小的兩個礁石 Twin Peaks Reef與coral garden比起來魚類少了很多，珊瑚礁也不太漂亮</p>
<p>Bulungan Beach</p>	<p>(不要去)，一般旅行團排吃飯的地點</p>

<p>Barcaacuda Lake</p>	<p>，水下數米有不同的溫差，適合潛水體驗，需門票 這一個深潛點，這個湖也通常被稱為“菲律賓最瘋狂的潛水地點”，湖被命名為梭子魚湖由於在其海域發現了一個巨大的梭子魚骨架。請記住，梭魚仍然佔據這片水域，很可能你會遇到它們。 為了探訪這裡的梭子魚，你必須完成約5至10分鐘爬上爬下的攀山運動，就像在Kayangan湖，陡峭和鋒利的石灰石懸崖邊緣圍繞著這個風景優美的湖泊。克氏原螯蝦，兔魚，石斑魚和鯰魚在這個湖裡被發現，不知何故與及用什麼方式他們從鄰近的海洋來到這裡。</p> <div style="display: flex; justify-content: space-around;">   </div>
<p>Banol beach(optional)</p>	<p>小小的白沙灘滿樹的雞蛋花，很漂亮的沙灘與海景，一般做為經典跳島線路，這裡是午餐的停靠地。 如果人滿則由船夫安排鄰近沙灘，如果周圍沙灘全滿，那您就在船上吃飯罷。門票100。有些代理會用附近的沙灘代替此沙灘。您最好爭取到這兒，因為此沙灘很美）； 其實這裡有兩個Banol Beach,一個叫“Banel nga mabael”（大Banol Beach）和“Banol ng maite”（小Banol Beach），一般來講，小Banol Beach更漂亮一點。</p> <div style="display: flex; justify-content: space-around;">   </div>
<p>CYC Island(optional)</p>	<p>多人都說 不值得去 這裡是一個小島，島周圍是一個淺灘，下船的地方很淺，一米左右，然後往外路的地方遊去，穿過一片水草，就可以在水下看到很多珊瑚和小魚，那些地方也只有2米左右的深度 這裏的珊瑚沒有很悅目的，魚也不多，不外還有大堆大堆的海膽，一蓬蓬地聚積在海床上，因為水比較清，所以一樣可以玩得很高興</p> <div style="display: flex; justify-content: space-around;">   </div>

補充
(跳島注意事項)

- 1、一般包船的報價不含門票與午餐。建議午餐到菜市場購買海鮮或者肉類、木炭、冰塊、飲料、調味品等，由船夫加工，吃得舒心。肉類讓船夫加工成adobo，即是紅燒。
- 2、可以請船夫購買冰與、盤子叉子，另外最好讓他們備一桶自來水用來洗海鮮，不然的話他們可是直接用海水洗的！另外，自己購買1到2大桶100L或120L的純淨水是必要的，因為人家並沒有備水給你喝。
- 3、防曬用品可以到當地購買。香蕉船（Banana boat）或者HAWAIIA TROPIC DEL系列就不錯。建議購買曬後修復，每天晚上塗。如果曬傷則沒事就塗。怕蚊子的請攜帶防蚊液，尤其是在鏡湖。
- 4、每天記得帶點麵包喂魚，20p 一袋的便宜貨即可。
- 5、請愛護當地環境，儘量不要踩踏珊瑚，自己產生的垃圾交給船夫帶回。
- 6、下水浮潛就一定要穿鞋子，洞洞鞋就可以，不會掉的，不然很容易會給珊瑚劃傷腳
- 7、你也可以租一雙短腳蹼（英文：Short Fins），一般是100P一天，75P半天
- 8、面罩及吸管沒帶的話也是要另外向船長租，一般是100P一天，75P半天





Day07 02/19 星期四 (初一)

Tour B2
 包船4000，含午餐(Malcapuya, Banana, Malaroyroy)
 Banana Island 2小時 游泳、浮潛、皮划艇 (8:30出發約2小時，10:30到達)
 午飯 1小時 Banana Island (門票150P)
 Malcapuya Island 1.30小時 游泳、浮潛、皮划艇 (門票200P)
 Malaroyroy island 1.30小時 游泳、浮潛、皮划艇

Malcapuya Island
 科隆最經典小島，1個半小時航程
 一面是海水與礁石的兩重奏，一面是白色的細沙灘，奇異的地形使得這個島嶼有著其獨特的魅力。
 這裡的沙灘是頂級的白沙灘，號稱“小長灘”，沙白景美是最大的特點

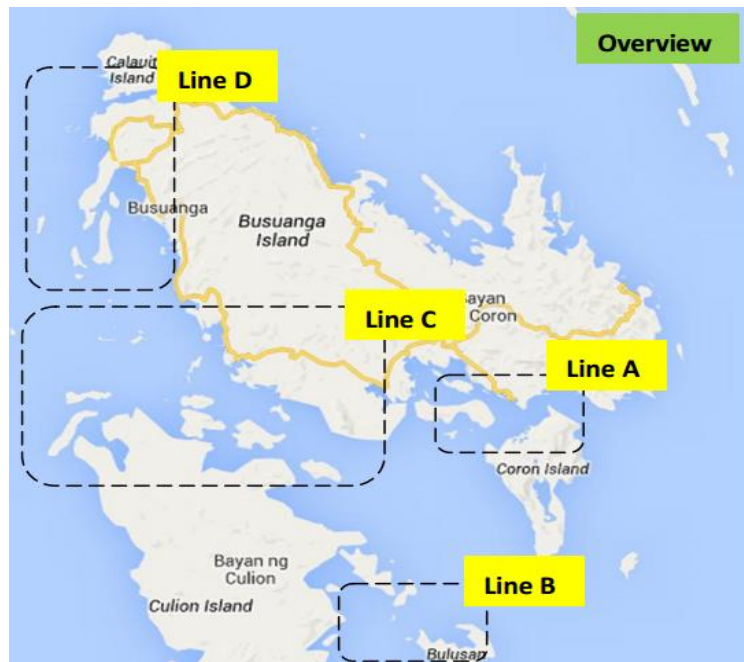


Banana Island
 這裡的大S型沙灘堪稱一絕，沙質潔白無瑕，極其適合拍照(與Malaroyroy island一起組合收門票300P，如果只去Banana Island則收150P)



Malaroyroy island
 這個島設施比較少，幾乎沒有陰涼處，沒有休息的地方，賣點是若隱若現的水下沙灘連接著三個島，這裡有著極清的海水、鋒利的礁石、細膩的沙灘，風景很不錯，是個拍照的好地方。





Calamianes EXPEDITIONS ecotours

DAILY TOURS & ISLAND HOPPING TRIPS

TOUR A: Coron Town Tour
Destinations: Tapyas Hill Viewdeck, Coron Market & Baywalk, Island Souvenir Shops, Coron Centennial Landmark, Macuinit Hot Springs

TOUR B: Coron Island Ultimate Tour
Destinations: Kayangan Lake, Twin Peaks Reef, Twin Lagoons, Alwawan Beach, CYC Island, Bantouda Lake, Sieta Pecados Marine Park, Banol Beach, Skeleton Wreck

TOUR C: Sun, Sea & Sand Eco Tour
Destinations: Malcapuya Island, Banana Island, Malacroy Island

TOUR D: Culion Island Historical Tour
Destinations: Culion 17th Century Church, Museum, Pulang Lupa, Bogor Marine Park

TOUR E: Sangat Island Reef & Shipwreck Tour
Destinations: Sangat Gunboat Wreck, Coral Garden, Desalva Marine Park, Mangrove Tour

TOUR F: Trekking & Kayaking at Kingfisher Park
Destinations: Kingfisher Park (Lunes Santo Trail or Mabato Nagroves)

TOUR G: Busuanga Islands ECO Tour
Destinations: North Cay, South Cay, Calumbuyan Island, Lusong Shipwreck

TOUR H: Calauit Wildlife with Black Is. Caves
Destinations: Calauit Safari Park, Black Island Beach & Caves, Pariatlan Village

To ensure our guests safety and comfort during your island hopping tours we maintain a standard operating procedure of

CORON ECOTOURS

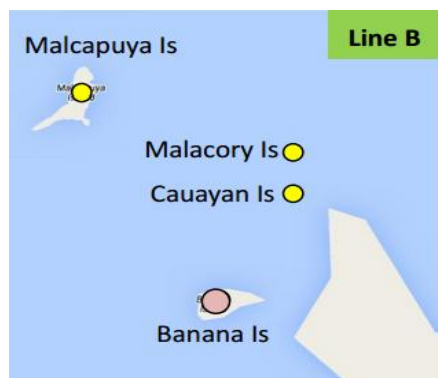
www.corongaleri.com.ph

OUR ECOTOURISM PRINCIPLES

1. Minimize impact.
2. Build environmental and cultural awareness and respect.
3. Provide positive experiences for all stakeholders.

Line B

- Banana Is 200P
- Cauayan Is ▲
- Malacroy Is ▲
- Malcapuya Is 100P



Day08 02/20 星期五 (初二)

<p>Coron airport (Francisco B. Reyes Airport)</p>	<p>科隆島鎮上到機場約45分鐘車程 網路查到公定價是150p/1人(從機場到鎮上的價格) BOOKING REFERENCE NUMBER: S68V9V Friday 20 February 2015 , 1340 H(1:40PM) Francisco B. Reyes Airport 機場離境稅75P每人</p>
<p>Manila airport Ninoy Aquino International Airport</p>	<p>Flight#5J 532 Arrival Friday 20 February 2015 , 1440 H (2:40PM) Ninoy Aquino International Airport Terminal 3 Andrews Avenue, Pasay City 三小時轉機時間 Departure 需繳交機場稅550P /person Friday 20 February 2015 , 1820 H (6:20PM) Ninoy Aquino International Airport Terminal 3 Andrews Avenue, Pasay City</p>
<p>Taipei</p>	<p>Flight# 5J 312 Arrival Terminal 3 Andrews Avenue, Pasay Friday 20 February 2015 , 2020 H (8:20PM) Taiwan Taoyuan International Airport Terminal 1</p>

Item	Owner	status
三頭插座		
電器用品充電器(菲律賓電壓220，插座一樣)		
高係數防曬乳		
拖鞋浮淺鞋		
防風外套		
蛙鏡		
浴巾(一大一小)		
防水耳塞		
防水背袋		
自拍棒		
護照(護照影本,身分證)		
環保餐具(碗筷)		
帽子		
盥洗用具(公)		
盥洗用具(私)		
千沛護體霜		
口罩		
原子筆，筆記本		
衛生紙(小包裝)		
酒精消毒片		
泳衣泳褲防水衣		
曬衣繩,小包洗衣粉		
牙線		
塑膠袋+垃圾袋		
藥:曬傷藥,中暑刮痧藥,暈船藥,Okamoto,新表 飛鳴,感冒,imodine,蚊蟲,外傷,水母螫傷		
輕便型雨衣(不要帶雨傘)		
刀具(殺魚+防身+切水果)		
防身護具(哨子+手電筒)		
錢 1000美金(帶美金去當地換PESO比較划算)		

台銀匯率		
USD	NTD	31.692
PESO	NTD	0.8
		1.25

菲律賓銀行匯率			
USD	PESO	44.3	1.39782911
NTD	PESO	1.3797	

- 在臺灣用台幣換披索
 - 1塊錢台幣可以換**1.25**元披索
- 在菲律賓用台幣換披索
 - 1塊錢台幣可以換**1.3797**元披索
- 在臺灣將台幣換成美金，再到菲律賓用美金換成披索
 - 1塊錢台幣可以換**1.3978**元披索



牌價最新掛牌時間：2015/01/30 16:00

幣別	現金匯率		即期匯率		遠期匯率	歷史匯率
	買入	賣出	買入	賣出	買入/賣出	
美金 (USD)	31.15000	31.69200	31.45000	31.55000	查詢	查詢
港幣 (HKD)	3.91700	4.10600	4.03300	4.09300	查詢	查詢
英鎊 (GBP)	46.44000	48.28000	47.28000	47.70000	查詢	查詢
澳幣 (AUD)	24.23000	24.79000	24.38000	24.61000	查詢	查詢
加拿大幣 (CAD)	24.60000	25.23000	24.81000	25.03000	查詢	查詢
新加坡幣 (SGD)	22.81000	23.60000	23.24000	23.42000	查詢	查詢
瑞士法郎 (CHF)	33.28000	34.29000	33.80000	34.09000	查詢	查詢
日圓 (JPY)	0.25870	0.26970	0.26520	0.26920	查詢	查詢
南非幣 (ZAR)	-	-	2.68000	2.78000	查詢	查詢
瑞典幣 (SEK)	3.43000	3.92000	3.76000	3.86000	查詢	查詢
紐元 (NZD)	22.59000	23.19000	22.83000	23.03000	查詢	查詢
泰幣 (THB)	0.85550	1.00360	0.94810	0.98810	查詢	查詢
菲國比索 (PHP)	0.66450	0.80020	-	-	查詢	查詢
印尼幣 (IDR)	0.00218	0.00288	-	-	查詢	查詢
歐元 (EUR)	35.12000	36.10000	35.51000	35.91000	查詢	查詢
韓元 (KRW)	0.02689	0.03106	-	-	查詢	查詢
越南盾 (VND)	0.00127	0.00158	-	-	查詢	查詢

Foreign Currency in PHP TERMS				
CURRENCY	BUYING			SELLING
	NOTES	CHECKS	TT/DD	
GBP	63.68	63.04	65.52	67.31
AUD	32.80	32.47	33.66	35.06
CAD	33.32	32.98	34.24	35.32
CHF	45.77	45.31	46.78	48.95
JPY	0.3571	0.3535	0.3631	0.3832
HKD	5.4200	5.37	5.62	5.75
SGD	31.39	31.07	32.23	33.03
SAR	9.81	9.72	10.53	11.86
BHD	110.45	109.35	--	118.25
DKK	--	6.50	6.63	6.79
SEK	--	5.16	5.26	5.39
BND	31.27	30.95	32.13	33.37
IDR	0.0029	0.0029	--	0.0040
THB	1.2859	1.2781	--	1.3631
TWD	1.3797	1.3659	--	1.4153
EUR	47.86	47.38	49.03	51.28
NZD	30.45	30.14	31.18	32.80
CNY	6.51	6.44	--	7.12
KRW	0.0350	0.0347	--	0.0476

Print Rates

PDS Closing Rate	44.110
Rate for L/C Charges & Other Fees	44.110

BUYING	
Withdrawal/TT/Drafts Drawn on PNB	43.800
Export Bills	0.900
US Notes	43.700
Drafts/Checks drawn on US Banks	0.400
Drafts/Checks drawn on non-US Banks	0.150
US Treasury Warrant	0.150

Tahong-淡菜

Sinigang na hipon-酸蝦湯

Ginataang alimasag-椰奶螃蟹

spaghetti in aliqne sauce-菲律賓義大利麵

Rellenong Pusit (Stuffed Squid)-烤魷魚

Gabi-芋頭

Tokwa 豆腐

Manok-雞

Gambas =Hipon-蝦

Sugpo=Tiger Prawn-明蝦

Suahe-沙蝦

Bangus虱目魚

Tangigue-土魷魚

Tilapia-吳郭魚

Lapu Lapu拉布拉布魚(石斑魚)

Alimango-蟹

Halaan、Tulya-蛤

Talaba-生蠔

Buko-椰子

Sebuyas-洋蔥

****米麵飯類****

Arroz Caldo-雞肉粥

Bagoong Rice-蝦醬炒飯

Puto Bumbong-紫糯米甜點，口感似年糕

Tocilog-荷包蛋雞肉飯

Lumpia Shanghai-炸春捲

Lumpia Sawari-生春捲

Palabok-蝦汁燴米粉

Batchoy-肉菜湯麵

Pansit= Pancit-什錦炒麵

Nilagang baka na may noodles-椰汁牛肉麵

Ensaymada-起司奶油麵包

Siopao-燒包

****肉類料理****

Adobo-醬醋豬肉(Ginataang Adobong Manok)

Chicharon-炸豬皮

Pata-烤豬腿

Crispy Pata-酥炸豬腿

longganisa 菲式香腸

Lechon-烤乳豬

Bagnet-油炸豬肉

Sisig=Sizzling Pork Sisig-炒碎豬肉

Tocino 菲式燒肉(可買真空包)

Inasal-烤雞

Kare Kare-燉花生牛尾

Beef Marcon-牛肉捲

Lechon Kawali-烤三層肉

Kuhol sa gata-椰汁蝸牛

****海鮮料理****

Kilawin=Kinilaw=kilawin=cook in vinegar=Sugba

kilaw-醋漬海鮮(醋醃各種魚類)

Garlic Lapu Lapu-蒜頭石斑魚

Inihaw na Tuna Belly -燒烤鮪魚肚

Inihaw na Pusit烤花枝(**inihaw-燒烤式料理)

Pinaksiw = paksiw : cooking fish with vinegar-醋悶魚

Sinanglay-椰奶悶魚

****葉菜料理****

Tortang Talong-煎蛋茄子

Kang Kong-炒空心菜

Casserole-燉鍋菜

Pinakbet-魚露煮雜菜、大鍋菜

****湯類****

Bulalo-牛腿蔬菜湯

Pochero-牛大骨湯

Pinapaitan-牛雜湯

Sinigang-酸味湯

Sinigang na hipon-鮮蝦酸味湯

Sinigang na baboy-豬肉酸味湯

Sinigang na bangus-虱目魚酸味湯

Kinunot-鯊魚椰奶湯

Pancit Molo-餃子雞肉湯

****甜點****

Halo Halo-什錦剉冰

Turon-炸香蕉春捲

Maruya-炸香蕉

Piyaya=Piaya-煎烤小甜餅，口感似太陽餅(地區美食)

Leche Flan-菲式焦糖布丁

Mango Float-有點像芒果千層糕，內含巧克力脆片餅乾、新鮮芒果、煉乳、椰漿

Cassava Cake-木薯蛋糕

Taho菲式豆花

****醬料類****

Bagoong-菲律賓蝦醬

Gata-椰奶

Cane vinegar-甘蔗醋

Paminta-黑胡椒粒

Sili-辣椒

Patis-魚露

Taba ng talangka-蟹脂醬

BUWAYA Sisig 鱷魚鐵板燒

kinilaw 菲式生魚片

Diningding(茄子, 苦瓜, 豆, 秋葵, 蕃茄, 洋蔥, 香菇)

Pinakbet 綜合素菜料理(燉菜)

Pritong Talong煎茄子

Ako	me	isa	1
Ikaw	you	Dalawa	2
Kayo	you(你們)	Tatlo	3
Kami	we	Apat	4
Sila	them	Lima	5
Cge	ok	Anim	6
Pwede	can be	Pito	7
Isda	Fish	Walo	8
Dagat	Ocean	Siyan	9
Ano	what?	Sampo	10
Salamat	thank you	Taga saan Sila?	where are you from
Pasensya	sorry	Ilang kwarto	how many room
Ito	thos	Panno pupunta dito	how to go here
Manong	old man	malayo ba?	is that far?
Ate	Older lady	Ilang oras ang byahe	how long ot will take to travel there
Tulong	help	Wala bang discount	is there any discount?
Tubig	water	Nasaan ang C.R?	Where is CR?
Ilan	how many	Gusto ko nito	I want this
Ngayon	now	May availabel pa ba?	is there still available?
Bukas	tomorrow	Maanghang(馬尢翕)	spicy
Ma-bilis	faster	Konteng maanghang	little spicy
ma bagal	slower	hindi maanghang	no spicy
Dilikado	Dangerous	matamis(馬她米司)	sweet
Ang	the	Maalat(馬丫辣t)	salt
Saan	where	maasim(馬阿信)	sour
Dito	here	Kumain ka na ba?	吃飽了嗎
Doon	there	kamusta	你好嗎
Magkano	how much	sobrang lapit	very near(撒不攘 拉屁特)
Pamasahe	fare	anong mas masarap	which one is delicious?
Para	(sign to stop the driver)	anong mas maganda	which one is good?
Papunta	going	Wala akong pera	我沒錢
Tara na	Let's go		
Bayard	pay the bill		
Mainit	hot		
malamig	cold		
Magkano ito?	How much is it		
Magkano lahat	How much it all		
Sukle	change		
Barya	coins		
Pera	money		
Mahal	Expensive		
mura	cheap		
Pabalot	take out		